



KITS-Merkblatt 18-01 08.04.2019



1. E-Mail für Schülerinnen und Schüler (SuS)

1.1 Einleitung

Mit dem Projekt E-Mail für SuS erhalten alle Schüler ab der dritten Klasse eine Mailbox. Die Mailadresse setzt sich wie folgt zusammen:

Vorname.Nachname@kits-zuerich.ch

Der Zugriff auf die Mailbox wird primär über Webmail sichergestellt. Das Merkblatt ist für Schülerinnen und Schüler gedacht und soll diese beim erstmaligen Einrichten der Mailbox unterstützen.

E-Mail-Zugriff (WebMail)

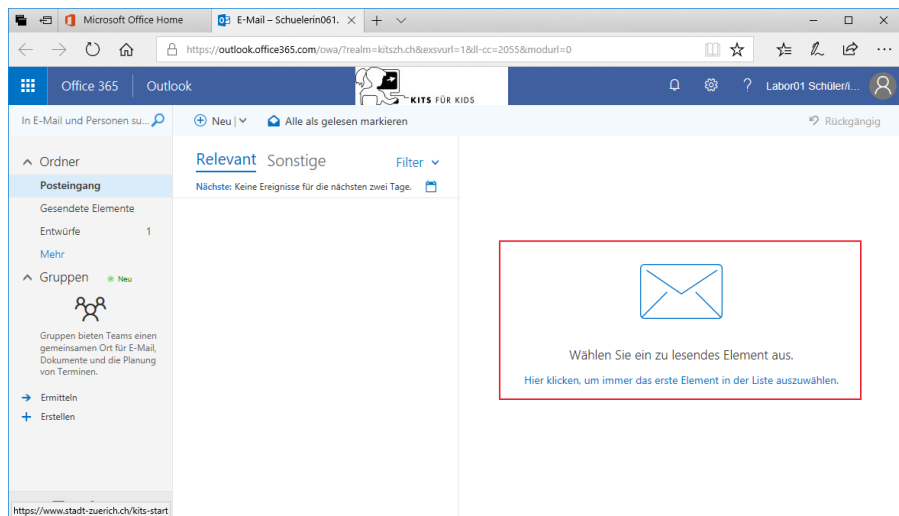


E-Mail-Zugriff in der Schule (KITS-Netzwerk)

1. Starte den Browser **Internet Explorer** auf deinem Tablet. Du findest das Icon am unteren Bildschirmrand in der Taskleiste.




2. Tippe die Internet-Seite mail.office365.com oben in die Adresszeile ein. Du wirst anschliessend automatisch angemeldet und kannst mit Deiner Mailbox arbeiten.





i Wichtig

Beim erstmaligen Öffnen der Mail-Anwendung **Outlook** musst Du die Sprache und Zeitzone auswählen und mit **Speichern** bestätigen.



i Wichtig

Zugriff auch von
auswärts


Der Zugriff auf Deine Mailbox funktioniert mit dieser Variante auch über das Internet, also z. B. von zu Hause mit Deinem privaten Gerät.

Für den Zugriff gehst Du wie folgt vor:

☰ Vorgehen

Zugriff von einem
privaten Gerät

1. Starte den Web-Browser (Internet Explorer, Chrome, Firefox, usw.) auf Deinem privaten Gerät und tippe mail.office365.com in die Adresszeile ein.
2. Tippe im angezeigten Fenster Deine KITS-Benutzer-ID (z. B. **A123456**) zusammen mit der Erweiterung **...@kitszh.ch** ein und bestätige mit **Weiter** (siehe nachfolgende Grafik).



3. Auf der nachfolgenden Seite wird Dein **KITS-Kennwort** verlangt. Tippe dieses im entsprechenden Feld ein und bestätige mit **Anmelden**.



KITS für Kids

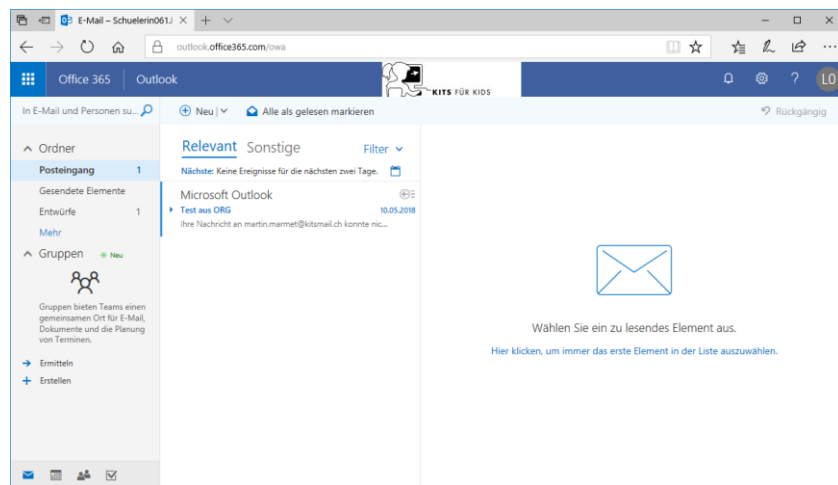
Melden Sie sich mit Ihrem Organisationskonto an

xa00066@kitszh.ch

Kennwort

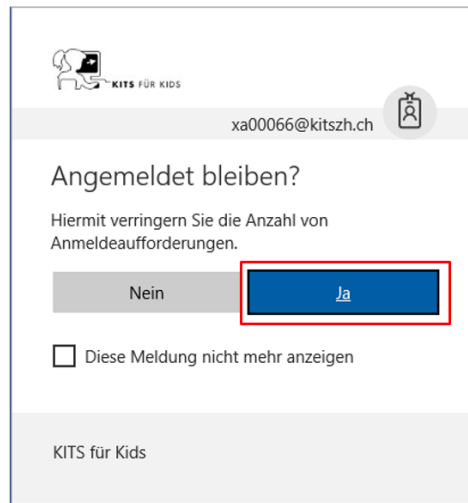
Anmelden

4. Jetzt bist Du wieder auf der bekannten Oberfläche von Outlook (Office 365) und kannst mit deiner Mailbox arbeiten.



 **Tipp**

Bei der Frage **Angemeldet bleiben?** klicke auf deinem privaten Gerät auf **Ja**, um die Anmeldung in Zukunft zu vereinfachen.



Bei der nächsten Anmeldung musst du nur noch dein Konto auswählen und dein Kennwort eingeben.

